

WPROWADZENIE DO SPRAWOZDANIA FINANSOWEGO

I. DANE IDENTYFIKACYJNE

Nazwa: **Fundacja Dobra Fabryka**

Nazwa skrócona: **Fundacja Dobra Fabryka**

Siedziba: **ul. Pomiechowska 47/14; 04-694 Warszawa**

Przedmiot podstawowej działalności:

**9499Z Działalność pozostałych organizacji członkowskich,
gdzie indziej niesklasyfikowana.**

Rejestracja w KRS **0000148854 z dnia 08-08-2014 r.**

Sąd Rejonowy dla M. St. Warszawy w Warszawie,
XIII Wydział Gospodarczy Krajowego Rejestru Sądowego

Numery identyfikacyjne Fundacji:

Regon **147361669** w Wojewódzkim Urzędzie Statystycznym w Warszawie

NIP **952-213-10-59** w rejestrze podatników w Urzędzie Skarbowym
Warszawa - Wawer

II. OKRES DZIAŁALNOŚCI

Okres działalności jest nieograniczony.

III. OKRES SPRAWOZDANIA FINANSOWEGO

Sprawozdanie finansowe obejmuje okres **od 01-01-2015 r. do 31-12-2015 r.**

IV. ZARZĄD FUNDACJI

Małgorzata Anna Stafin - prezes Zarządu

Mateusz Jakub Gasiński – członek Zarządu

V. SPRAWOZDANIE ŁĄCZNE

Jednostka nie posiada jednostek wewnętrznych.

VI. KONTYNUACJA DZIAŁANIA

Sprawozdanie finansowe zostało sporządzone przy założeniu kontynuowania działalności.

VI. INFORMACJE O ŁĄCZENIU PODMIOTÓW

Fundacja nie była zaangażowana w łączenie podmiotów gospodarczych.

VII. INFORMACJE O SPOSOBIE SPORZĄDZENIA SPRAWOZDANIA FINANSOWEGO

Zasady rachunkowości przyjęte przy sporządzaniu sprawozdania finansowego na 31 grudnia 2015 roku są zgodne z ustawą o rachunkowości z dnia 29 września 1994 roku z późniejszymi zmianami, zwaną dalej ustawą, która określa, między innymi, zasady rachunkowości dla jednostek mających siedzibę lub miejsce sprawowania Zarządu na terytorium Rzeczypospolitej Polskiej.

VIII. CHARAKTERYSTYKA STOSOWANYCH METOD WYCENY AKTYWÓW I PASYWÓW

- Wartości niematerialne i prawne oraz środki trwałe wyceniono na dzień bilansowy i wykazano w bilansie w wartości początkowej pomniejszonej o odpisy umorzeniowe.
- Należności wykazane w bilansie wykazano w kwocie należnej do zapłaty.
- Krótkoterminowe aktywa finansowe wyceniono na dzień bilansowy i wykazano w bilansie w wartość nominalnej.
- Zobowiązania krótkoterminowe wyceniono na dzień bilansowy i wykazano w bilansie w kwocie wymaganej zapłaty.

1. Aktywa

➤ Środki trwałe, wartości niematerialne i prawne

Środki trwałe oraz wartości niematerialne i prawne wycenia się według cen nabycia lub kosztów wytworzenia, pomniejszonych o odpisy amortyzacyjne lub umorzeniowe oraz odpisy z tytułu trwałej utraty wartości. Cenę nabycia lub koszt wytworzenia środka trwałego powiększają koszty jego ulepszenia. Amortyzacja dokonywana jest na podstawie planu amortyzacji, zawierającego stawki i kwoty rocznych odpisów. Amortyzacja jest dokonywana metodą liniową. Do amortyzacji środków trwałych oraz wartości niematerialnych i prawnych jednostka stosuje stawki przewidziane w wykazie rocznych stawek amortyzacyjnych,

stanowiących załącznik do ustawy podatkowej. Stawki te odzwierciedlają ekonomiczną użyteczność środków trwałych.

➤ **Zapasy**

Zapasy są wyceniane według rzeczywistych cen nabycia nie wyższych jednak od cen sprzedaży netto. Wartość zużytych zapasów ustalana jest w drodze szczegółowej identyfikacji rzeczywistych cen tych składników aktywów, które dotyczą ściśle określonych przedsięwzięć.

➤ **Należności krótkoterminowe**

Należności wycenia się w kwocie wymagającej zapłaty, z zachowaniem zasady ostrożnej wyceny, i wykazuje w wartości netto (po pomniejszeniu o odpisy aktualizujące). Wartość należności podlega aktualizacji wyceny przy uwzględnieniu stopnia prawdopodobieństwa ich zapłaty poprzez dokonanie odpisu aktualizującego.

➤ **Inwestycje krótkoterminowe**

Do aktywów pieniężnych zalicza się aktywa w formie krajowych środków płatniczych, walut obcych i dewiz.

➤ **Długoterminowe i krótkoterminowe rozliczenia międzyokresowe**

Czynne rozliczenia międzyokresowe kosztów obejmują tytuły dokonanych faktycznie wydatków, które będą stanowiły koszty następnych okresów sprawozdawczych (np. koszty ubezpieczenia, dzierżawy, itp.). W zależności od przewidywanego okresu rozliczenia w bilansie prezentowane są jako długo lub krótkoterminowe rozliczenia międzyokresowe.

2. Pasywa

➤ **Fundusz statutowy**

Fundusz statutowy został utworzony i składa się z kwoty 1000 zł przeznaczonej na działalność gospodarczą oraz kwoty 1000 zł przeznaczonej na działalność statutową.

➤ **Wynik finansowy ogółem za rok obrotowy**

Wynik finansowy ogółem obejmuje wynik na działalności statutowej i gospodarczej (różnica między przychodami a kosztami). Wynik finansowy zwiększa przychody lub koszty w następnym roku obrotowym bądź jest odnoszony na fundusz statutowy w dniu zatwierdzenia rocznego sprawozdania finansowego.

➤ **Zobowiązania krótkoterminowe**

Zobowiązania krótkoterminowe wyceniane są w kwocie wymagającej zapłaty.

➤ **Podatek dochodowy odroczony**

Fundacja nie tworzy rezerwy ani, nie ustala aktywa z tytułu odroczonego podatku dochodowego. Fundacja zgodnie z art. 17 ust. 1 pkt 4-6c ustawy o podatku dochodowym od osób prawnych korzysta ze zwolnienia z podatku dochodowego w tej części w jakiej dochód jest przeznaczony na działalność statutową.

3. Przychody i koszty


Do przychodów zalicza się otrzymane środki pieniężne i inne aktywa ze źródeł określonych odrębnymi przepisami prawa i statutem, w tym nieodpłatnie otrzymane składniki majątku, a także kwoty należne ze sprzedaży składników majątku oraz przychody finansowe, dotacje i subwencje. Przychody i koszty statutowej działalności celowej związane z otrzymanymi dotacjami uznawane są w rachunku wyników w momencie wydatkowania środków pieniężnych bądź sfinansowania zakupu usług bądź materiałów

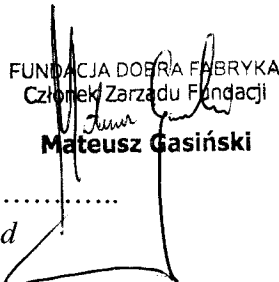
Warszawa, dnia 31.03.2016

Paweł Jakubowski


.....
SOLTAX Sp. z o.o.
Sporządził
Al. Wyzwalców 10/171
00-570 Warszawa

NIP: 525-231-04-12 REGON: 015761003

FUNDACJA DOBRA FABRYKA
Prezes Fundacji

Małgorzata Staffin

FUNDACJA DOBRA FABRYKA
Członek Zarządu Fundacji

Mateusz Gasiński

.....
Zarząd

BILANS sporządzony na dzień 31.12.2015r.

na podstawie załącznika 1 - ustawy o rachunkowości

AKTYWA


Wyszczególnienie aktywów 1	Stan aktywów na dzień:	
	2014-12-31 2	2015-12-31 3
A. AKTYWA TRWAŁE	0,00	0,00
I. Wartości niematerialne i prawne	0,00	0,00
II. Rzeczowe aktywa trwałe	0,00	0,00
III. Należności długoterminowe	0,00	0,00
1. Należności od jednostek kontrolowanych	0,00	0,00
2. Należności od pozostałych jednostek	0,00	0,00
IV. Inwestycje długoterminowe	0,00	0,00
V. Długoterminowe rozliczenia międzyokresowe	0,00	0,00
B. AKTYWA OBROTOWE	188 187,60	284 137,00
I. Zapasy	0,00	0,00
II. Należności krótkoterminowe	10 291,20	57 128,51
III. Inwestycje krótkoterminowe	177 795,27	226 907,36
IV. Krótkoterminowe rozliczenia międzyokresowe	101,13	101,13
	0,00	0,00
Aktywa razem	188 187,60	284 137,00

PASYWA

Wyszczególnienie pasywów 1	Stan pasywów na dzień:	
	2014-12-31 2	2015-12-31 3
A. FUNDUSZ WŁASNY	184 032,92	248 248,77
I. Kapitał (fundusz) podstawowy (fundusz statutowy)	2 000,00	2 000,00
II. Należne wpłaty na kapitał podstawowy (wielkość ujemna)	0,00	0,00
III. Udziały (akcje) własne (wielkość ujemna)	0,00	0,00
IV. Kapitał (fundusz) zapasowy	0,00	0,00
V. Kapitał (fundusz) z aktualizacji wyceny	0,00	0,00
VI. Pozostałe kapitały (fundusz żelazny)	0,00	0,00
VII. Zysk (strata) z lat ubiegłych	0,00	0,00
VIII. Zysk (strata) netto	182 032,92	246 248,77
IX. Odpisy z zysku netto w ciągu roku obrotowego (wielkość ujemna)	0,00	0,00
B. ZOBOWIĄZANIA I REZERWY NA ZOBOWIĄZANIA	4 154,68	35 888,23
I. Rezerwy na zobowiązania	0,00	0,00
II. Zobowiązania długoterminowe	0,00	0,00
III. Zobowiązania krótkoterminowe	4 154,68	35 888,23
IV. Rozliczenia międzyokresowe	0,00	0,00
Pasywa razem	188 187,60	284 137,00

Warszawa, 31.03.2016

(miejsce i data sporządzenia)

Paweł Jakubowski



SOLTAX Sp. z o.o.


Al. Wyzwolenia 10/171

00-570 Warszawa

NIP: 525-231-04-12 REGON: 015761003

Zarząd Jednostki

 FUNDACJA DOBRA FABRYKA
 Prezes Fundacji

Małgorzata Staffin

 FUNDACJA DOBRA FABRYKA
 Członek Zarządu Fundacji

Mateusz Gasiński

Fundacja Dobra Fabryka

RACHUNEK ZYSKÓW I STRAT sporządzony na dzień 31.12.2015r
 na podstawie załącznika 1 - ustawy o rachunkowości (wariant kalkulacyjny)

Poz	Wyszczególnienie	Kwota za rok poprzedni 2014-12-31	Kwota za rok obrotowy 2015-12-31
1	2	3	4
A	Przychody netto ze sprzedaży produktów, towarów i materiałów	0,00	113 591,31
I	Przychody netto ze sprzedaży produktów (w tym usług)		113 591,31
II	Przychody netto ze sprzedaży towarów i materiałów		0,00
B	Koszty sprzedanych produktów, towarów i materiałów	0,00	0,00
I	Koszt wytworzenia sprzedanych produktów (w tym usług)		0,00
II	Wartość sprzedanych towarów i materiałów		0,00
C	Zysk (strata) brutto ze sprzedaży (A-B)	0,00	113 591,31
D	Koszty sprzedaży		0,00
E	Koszty ogólnego zarządu	31 493,10	224 965,19
F	Zysk (strata) ze sprzedaży (C-D-E)	-31 493,10	-111 373,88
G	Pozostałe przychody operacyjne	379 307,28	1 618 333,57
I	Zysk ze zbycia niefinansowych aktywów trwałych		
II	Dotacje	0,00	0,00
III	Inne przychody operacyjne	379 307,28	1 618 333,57
1.	przychody działalności statutowej (darowizny, składki)	379 307,27	1 436 299,94
2.	działalność statutowa - odpłatna działalność pożytku publicznego	0,00	0,00
3.	inne przychody operacyjne	0,01	182 033,63
H	Pozostałe koszty operacyjne	165 685,57	1 259 435,58
I	Strata ze zbycia niefinansowych aktywów trwałych		
II	Aktualizacja wartości aktywów niefinansowych	0,00	
III	Inne koszty operacyjne	165 685,57	1 259 435,58
1.	koszty działalności statutowej - nieodpłatnej - w tym: koszty obsługi (administracyjne)	165 685,57	1 201 603,96
2.	koszty działalności statutowej - odpłatnej działalności p.p.		57 830,78
3.	inne koszty operacyjne		0,84
I	Zysk (strata) z działalności operacyjnej (F+G-H)	182 128,61	247 524,11
J	Przychody finansowe	0,00	0,00
I	Dywidendy i udziały w zyskach,	0,00	0,00
II	Odsetki	0,00	0,00
III	Zysk ze zbycia inwestycji	0,00	0,00
IV	Aktualizacja wartości inwestycji	0,00	0,00
V	Inne	0,00	0,00
K	Koszty finansowe	95,69	1 275,34
I	Odsetki	0,03	0,41
II	Strata ze zbycia inwestycji	0,00	0,00
III	Aktualizacja wartości inwestycji	0,00	0,00
IV	Inne	95,66	1 274,93
L	Zysk (strata) z działalności gospodarczej (I+J-K)	182 032,92	246 248,77
M	Wynik zdarzeń nadzwyczajnych (M.I.-M.II.)	0,00	0,00
I	Zyski nadzwyczajne	0,00	0,00
II	Straty nadzwyczajne	0,00	0,00
N	Zysk (strata) brutto (L±M)	182 032,92	246 248,77
O	Podatek dochodowy		0,00
P	Pozostałe obowiązkowe zmniejszenia zysku (zwiększ. straty)	0,00	0,00
R	Zysk (strata) netto (N-O-P)	182 032,92	246 248,77

Zarząd Jednostki

Warszawa, dnia 31.03.2016

(miejsce i data sporządzenia)


Paweł Jakubowski

(imię, nazwisko i podpis osoby zarządzającej)

SOLTAX Sp. z o.o.


Al. Wyzwolenia 10/171

00-570 Warszawa

NIP: 525-231-04-12 REGON. 015761003

FUNDACJA DOBRA FABRYKA

Prezes Fundacji


Małgorzata Stajin
FUNDACJA DOBRA FABRYKA
Członek Zarządu Fundacji

Mateusz Gasiński

Dodatkowe informacje i objaśnienia do sprawozdania finansowego za okres 01-01-2015 do 31-12-2015

Informacja dodatkowa została sporządzona wg załącznika nr 1 do ustawy o rachunkowości.
Dane liczbowe podane w PLN.

USTĘP 1

Ad 1. (AKTYWA TRWAŁE)

Rzeczowe aktywa trwałe

KONTO	NAZWA KONTA	SALDO NA BO	SALDO NA BZ
010	Środki trwałe	0,00	0,00
010-0	Grunty	0,00	0,00
010-1	Budynki i lokale	0,00	0,00
010-2	Obiekty inżynierii lądowej i wodnej	0,00	0,00
010-3	Kotły i maszyny energetyczne	0,00	0,00
010-4	Maszyny, urządzenia i aparaty ogólnego zastosowania	0,00	0,00
010-5	Specjalistyczne maszyny, urządzenia i aparaty	0,00	0,00
010-6	Urządzenia techniczne	0,00	0,00
010-7	Środki transportu	0,00	0,00
010-8	Narzędzia, przyrządy, ruchomości i wyposażenie	0,00	0,00
010-9	Inwentarz żywy	0,00	0,00
011	Środki trwałe inne	0,00	0,00
	RAZEM AKTYWA TRWAŁE	0,00	0,00

Umorzenie rzeczowych aktywów trwałych

KONTO	NAZWA KONTA	SALDO NA BO	SALDO NA BZ
070	Umorzenie środków trwałych	0,00	0,00
070-0	Grunty	0,00	0,00
070-1	Budynki i lokale	0,00	0,00
070-2	Obiekty inżynierii lądowej i wodnej	0,00	0,00
070-3	Kotły i maszyny energetyczne	0,00	0,00
070-4	Maszyny, urządzenia i aparaty ogólnego zastosowania	0,00	0,00
070-5	Specjalistyczne maszyny, urządzenia i aparaty	0,00	0,00
070-6	Urządzenia techniczne	0,00	0,00
070-7	Środki transportu	0,00	0,00
070-8	Narzędzia, przyrządy, ruchomości i wyposażenie	0,00	0,00
070-9	Inwentarz żywy	0,00	0,00
071	Środki trwałe inne	0,00	0,00
	RAZEM UMORZENIE AKTYWÓW TRWAŁYCH	0,00	0,00

Wartości niematerialne i prawne

KONTO	NAZWA KONTA	SALDO NA BO	SALDO NA BZ
021	Wartości niematerialne i prawne	0,00	0,00
021	Wartości niematerialne i prawne	0,00	0,00
	RAZEM WARTOŚCI NIEMATERIALNYCH I PRAWNYCH	0,00	0,00

Umorzenie wartości niematerialne i prawne

KONTO	NAZWA KONTA	SALDO NA BO	SALDO NA BZ
075	Umorzenie wartości niematerialnych i prawnych	0,00	0,00
075	Umorzenie wartości niematerialnych i prawnych	0,00	0,00
	RAZEM UMORZENIE WARTOŚCI NIEMATERIALNYCH I PRAWNYCH	0,00	0,00

Ad 2. (GRUNTY UŻYTKOWANIE WIECZYSTE)

Nie dotyczy

Ad 3. (WARTOŚĆ OBCYCH ŚRODKÓW TRWAŁYCH)

Nie dotyczy

Ad 4. (ZOBOWIĄZANIA Z TYTUŁU UZYSKANIA PRAW WŁASNOŚCI)

Nie dotyczy

Ad 5. (KAPITAŁ PODSTAWOWY)

	STAN NA 2014-12-31	STAN NA 2015-12-31
I. Fundusz zakładowy	2 000,00	2 000,00

Ad 6. (KAPITAŁY WŁASNE)

WYSZCZEGÓLNIENIE	STAN NA 2014-12-31	STAN NA 2015-12-31
I. Kapitał(fundusz)zakładowy	2 000,00	2 000,00
II. Należne wpłaty na kapitał podstawowy (wielkość ujemna)	0,00	0,00
III. Udziały (akcje) własne (wielkość ujemna)	0,00	0,00
IV. Kapitał(fundusz) zapasowy	0,00	0,00
V. Kapitał(fundusz) z aktualizacji wyceny	0,00	0,00
VI. Pozostałe kapitały (fundusz żelazny)	0,00	0,00
VII. Zysk (strata) z lat ubiegłych	0,00	0,00
VIII. Zysk (strata) netto	182 032,92	246 248,77
IX. Odpisy z zysku netto w ciągu roku obrotowego (wielkość ujemna)	0,00	0,00

Ad 7. (ROZLICZENIE WYNIKU FINANSOWEGO)

W 2015 roku Fundacja uzyskała przychody w kwocie	1 731 924,88
i poniosła koszty w wysokości	1 485 676,11
Wynik brutto za 2015 rok wyniósł	246 248,77
Podatek dochodowy za 2015 rok	0,00
Wynik netto za 2015 rok wyniósł	246 248,77

Ad 8. (ROZLICZENIE REZERW)

Nie dotyczy

Ad 9. (ROZLICZENIE ODPISÓW AKTUALIZUJĄCYCH NALEŻNOŚCI)

Nie dotyczy

Ad 10. (PODZIAŁ ZOBOWIĄZAŃ DŁUGOTERMINOWYCH)

Nie dotyczy

Ad 11. (ROZLICZENIA MIĘDZYOKRESOWE)

TYTUŁY	STAN NA BO	STAN NA BZ
Krótkoterminowe rozliczenia międzyokresowe kosztów, w tym:	101,13	101,13
rozliczenie kosztów domeny	101,13	101,13

Ad 12. (ZOBOWIĄZANIA ZABEZPIECZONE NA MAJĄTKU)

Nie dotyczy

Ad 13. (ZOBOWIĄZANIA WARUNKOWE)

Nie dotyczy

USTĘP 2**Ad 1. (STRUKTURA SPRZEDAŻY)**

Struktura zrealizowanych przychodów wg ich źródeł, w tym wymaganych statutem:

Wyszczególnienie	Stan na 31.12.2014	Stan na 31.12.2015
Przychody razem z tego:	379 330,64	1 732 282,43
Przychody z działalności statutowej nieodpłatnej:	379 307,27	1 436 299,94
darowizny	379 307,27	1 436 299,94
Przychody z działalności gospodarczej	0,00	113 591,31
Pozostałe przychody operacyjne:	0,01	182 033,63
inne przychody operacyjne	0,01	182 033,63
Przychody finansowe:	23,36	357,55
różnice kursowe	23,36	357,55

Ad 2. (AKTUALIZACJA ŚRODKÓW TRWAŁYCH)

Nie dotyczy

Ad 3. (AKTUALIZACJA ZAPASÓW)

Nie dotyczy

Ad 4. (WYNIK DZIAŁALNOŚCI ZANIECHANEJ)

Nie dotyczy

Ad 5. (ROZLICZENIE WYNIKU PODATKOWEGO)

Przychód podatkowy:

1 732 305,38

Koszty podatkowe :

1 485 980,60

Dochód wolny od podatku na podstawie art.17 ust.1 ustawy-przeznaczony na cele statutowe :

246 324,78

Dochód podatkowy

0,00

0,00

Dochód do opodatkowania

0,00

Ad 6. (DANE O KOSZTACH RODZAJOWYCH)

Struktura kosztów działalności statutowej określonych statutem oraz kosztów ogólnoadministracyjnych

Wyszczególnienie	Stan na 31.12.2014	Stan na 31.12.2015
Koszty razem z tego:	168 378,86	1 486 033,66
Koszty realizacji działalności statutowej nieodpłatnej z tego:	136 766,71	1 201 603,96
darowizny przekazane	136 766,71	1 057 634,02
koszty projektu	28 918,86	143 969,94
Koszty realizacji działalności gospodarczej	0,00	57 830,78
Koszty administracyjne	31 493,10	224 965,19
z tego:		
Materiały, energia, wyposażenie	4 056,12	27 734,75
Usługi obce	13 453,06	39 798,51
Podatki i opłaty	0,00	574,00
Wynagrodzenia	8 147,00	156 144,73
Pozostałe koszty	5 836,92	713,20
Koszty operacyjne z tego:	0,00	0,84
inne koszty operacyjne	0,00	0,84
Koszty finansowe z tego:	119,05	1 632,89
odsetki	0,03	0,41
różnice kursowe	119,02	1 632,48

Ad 7. (ŚRODKI TRWAŁE W BUDOWIE I NA WŁASNE POTRZEBY)

Nie dotyczy

Ad 8. (NAKLADY NA NIEFINANSOWE AKTYWA TRWAŁE)

Nie dotyczy

Ad 9. (ZYSKI I STRATY NADZWYCZAJNE)

Nie dotyczy

Ad 10. (PODATEK DOCHODOWY OD WYNIKU OPERACJI NADZWYCZAJNYCH)

Nie dotyczy

USTĘP 3**Ad 1. (WYJAŚNIENIA DO RACHUNKU PRZEPEŁYWÓW PIENIĘŻNYCH)**

Nie dotyczy

USTĘP 4

Ad 1. (INFORMACJE O ZATRUDNIENIU)

Na dzień 31.12.2015 Fundacja nie zatrudnia pracowników

Ad 2. (WYNAGRODZENIA WŁADZ FUNDACJI)

Opis	Kwota w PLN
Wynagrodzenia brutto z tytułu stosunku pracy	0,00
Wynagrodzenia wypłacone z zysku	0,00
Wynagrodzenia pozostałe-kontrakt menadżerski	93 320,00
Wynagrodzenia wypłacone członkom zarządu razem	93 320,00

Nie dotyczy

Ad 2. (ZDARZENIA PO DNIU BILANSOWYM)

Nie dotyczy

Ad 3. (ZMIANY ZASAD POLITYKI RACHUNKOWOŚCI)

Nie dotyczy

Ad 4. (PORÓWNYWALNOŚĆ SPRAWOZDAŃ ROCZNYCH)

Nie dotyczy

USTĘP 6

Ad 1. (PRZEDSIĘWZIĘCIA WSPÓLNE I PODMIOTY POWIĄZANE)

Nie dotyczy

USTĘP 7

Ad 1. (ŁĄCZENIE SPÓŁEK)

Nie dotyczy

USTĘP 8

Ad 1. (NIEPEWNOŚĆ CO DO KONTYNUOWANIA DZIAŁALNOŚCI)

W świetle posiadanych przez Zarząd informacji nie występuje niepewność co do możliwości kontynuowania działalności przez Fundację.

USTĘP 9

Ad 1. (INNE ISTOTNE INFORMACJE)

Nie są znane Zarządowi żadne inne informacje niż wymienione powyżej, których ujawnienie mogłoby w istotny sposób wpłynąć na ocenę sytuacji finansowej oraz wynik finansowy jednostki.

Warszawa, dnia 31.03.2016

Paweł Jakubowski

Sporządził

SOLTAX Sp. z o.o.

Al. Wyzwolenia 10/171

00-570 Warszawa

NIP: 525-231-04-12 REGON: 015761003

FUNDACJA DOBRA FABRYKA
Prezes Fundacji

Małgorzata Stajin
Małgorzata Stajin

FUNDACJA DOBRA FABRYKA
Członek Zarządu Fundacji

Mateusz Gasiński
Mateusz Gasiński

Zarząd